

建築的暮らしのセンスアップインテリア

長田 美保子

大好きな建築インテリアにまつわる、ちょっとしたお話をお伝えしていきます



私は世界中のインテリアショップのHPを見るのが大好きです。そのショップのプロゲやイベントニュースなど。きれいなカッコいい画像をみるだけでワクワクします。都市名〇〇、インテリアショップ、と検索するだけ。世界中が身近になって情報は本当に豊富にあります。あとは移動や物理的な問題が将来どこまで便利に発達するのだろうと思いますね。世界共通の「価格.com」もあるかもしれません！笑

情報通信が進んでいるのに対し、思考的な部分やそれに伴う人（というか私！）の行動が遅れている感じがします。たとえば食材だったら、体に良いもの、体に良い食べ方など・・・たとえば研究者レベルまで情報を得るのは可能かもしれません。ですが一番初歩的で大事な栄養バランスの良い食生活を毎日続けるとか、寝る直前に菓子パンを食べない！とか笑。いろんないい知識をせっかく得られる世の中なのだから、そのスピードで人もいい方向に変われたら理想的ですね。でも現実には片付けの本は買うけど片付かない的な、情報と行動のズレを感じます。単なる？情報を行動に移し実行し、自分のものにしていくことで日々の生活を少しずつ、豊かにできるのかなと思います。

素敵な家づくりの知識をいっぱい得て それを実行し形にしていける力をどんどんつけることで豊かに暮らせるお手伝いをしていきたいと思ひます♪

☆☆ イベント報告 ☆☆

大庭工務店のイベントを米谷がお伝えします(*^_^*)

4月ですね♪ ご入園、ご入学おめでとうございます！

我が家の次男坊も目標をもって無事、進学することとなりました♪ ハラハラ、ドキドキさせられましたが、私は見守り、応援するのみです(*^_^*)

さ～て、先月の大庭工務店は～？

2月末からの4週連続見学会、たくさんのご縁にも恵まれ、無事に終了する事が出来ました。

3月1週目は淀川区塚本のH様邸での完成見学会&お引渡し式がありました！

笑顔が素敵で優しいご主人様と、いつも元気で太陽の様に明るい奥様。日曜日にはお引渡し式をさせて頂きました♪私は参加できなかったのですがスタッフ江尻からのビデオレターなる動画のプレゼントがあり、スマホの中で笑顔で手を振ってくださっているお施主様ご家族に感動しました～♪



2週目は淀川区木川東にて構造見学会を開催しました。超かわいいお施主様のお子様も見学会に来てくれてスタッフを笑顔いっぱいにしてくれました！Mちゃんありがとね♪ 1日に2回開催の『いい家づくりセミナー』も大盛況で、メモを取りながら熱心に聞いてくださった、お客様にもお会いすることが出来ました♪

3週目は西淀川区中島にて完成見学会&お引渡し式を行いました。

お隣がご実家という事もあり、大家族な感じのお引渡し式♪ ちょうどこの日はお子さんのお誕生日&ご夫婦の結婚記念日で記憶に残るお引渡し式になりました～♪ みなさん楽しい方たちばかりであつたという間に時間が過ぎちゃいました。

お施主様の顔を思い浮かべながらイベント報告をまとめさせてもらってるんですが、ホントに大庭工務店のお客様はステキだな～と毎月改めて実感します。いつもありがとうございます！これからも宜しくお願い致します。米谷美智でした♪

ホームページで第1号からのおおばこ通信をご覧いただけます。 おおばこ通信バックナンバー 検索

発行者プロフィール

氏名 ... 代表取締役 大庭健二(おおばけんじ)
住所 ... 〒555-0012
大阪市西淀川区御幣島4-2-14
生年月日... 昭和43年9月22日(さる年 おとめ座 A型)
趣味 ... ゴルフ・テニス
ホームページ...http://www.obakoumuten.co.jp



発行元 手づくり住宅専門会社

～想いと技であなたの夢をかなえます～
大阪市西淀川区御幣島4-2-14

株式会社 大庭工務店

TEL 0120-839-008 FAX 06-6472-5667
Eメール web@obakoumuten.co.jp

Table with 5 columns: 新築, リフォーム, 子供(男), Mゲックス, 一級建築士

15坪の玉手箱 検索



新生

おおばこ通信～第40号～ 2014.4月



安居楽業

㈱大庭工務店 TEL0120-839-008 FAX06-6472-5667

この通信紙は私となんらかしらのご縁があった方にお送りしている通信紙です

ドイツ研修報告① 『断熱編』

おおばこうむてんより大切なあなた様へお届けします。

みなさま こんにちは。 社長の大庭健二です。


寒かった冬も終わり、いよいよ暖かな春の始まりですね。

桜も咲き、ビールを飲みながらのお花見なんて最高ですね。

でも、これから薄着になっていく季節なので、冬の間蓄えた脂肪を落とそうとジワッとダイエットを考え中な今日この頃です。

さて、ドイツ研修報告1番目は『家の断熱性について』です。そもそも『断熱』とは何？書いて字のごとく熱を断つという意味です。日本の季節としては冬寒くて夏暑いと当たり前のようですが、冬の寒さ、夏の暑さが家の中に入ってくることを断つこと、また、冷暖房された室内の温度が外に逃げないようにすることを断熱性を高めるといいます。人も冬寒いときは、ヒートテックやセーターを着ますよね。

家にも、セーターを着させてあげましょう。そうすることで、作り出した温かさを逃がさず左の魔法瓶のように断熱性が高くなります。右のガラスだけでできたコーヒーメーカーだと、



どんどん熱が外に逃げていくので、ずっと電気を使って温めて置かないとすぐに冷めてしまいます。そして、軽くて暖かいセーターがあれば、そうでないセーターといろいろあるように家で使う断熱材にも性能の良い物、そうでない物とあるわけです。もちろん、良い物の方が最初の価格は高いけど、後々の光熱費や快適性を考えるとやはり、良い物をオススメしたいです。

ドイツで見てきた断熱材は厚さが40cm近いものもありました。

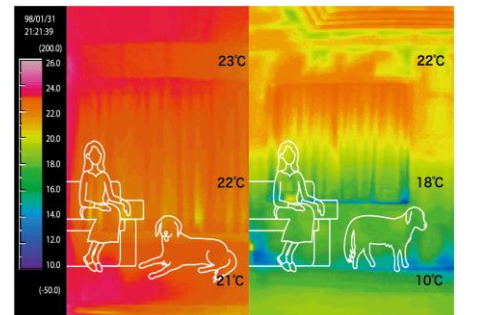
そして、断熱性を高める大きな要素が『窓』です。家の中に熱が入り出す一番の原因は窓にあるからです。熱が入り出す割合は家全体から見ると約半分は窓から出入りしていると言われています。だから、窓ガラスを二重ガラスにしたり、サッシの枠をアルミ製から樹脂性へ変更することで、開口部の断熱性が高まります。

それらのことが重なり合って、室内の天井と床との温度差も少なくなり、冬、足が冷えて辛くなることも少なくなります。

ドイツでは、二重ガラスは当たり前でバスの窓ガラスも二重ガラスでした。

住宅においては、三重ガラスが使われています。日本のサッシも性能の良いものが出てきているので、日本の家づくりもこれから変わっていくでしょう。

次号は断熱に切っても切れない関係性がある『気密』についてお伝えします。



大庭健二

⑤ おおばこ通信インタビュー⑤




みなさんこんにちは！大庭工務店スタッフ江尻です。いよいよ4月、新年度の始まりです。そして桜の季節、お花見の季節ですね。大庭工務店でも、天気の良い日のお昼休みに近くの公園で、皆でほか弁を食べるのが毎年の恒例行事になっています。皆さんのお家の近くにも、きっと、お花見スポットがあるでしょうね。桜の季節を楽しんで下さいね。さて、今月のインタビューは、野里にお住いの小川美佐紀様です。昨年末に新築のお家が完成し、お姑さんと、ご主人様と、小さなお子さん2人と5人家族で、子育て真っ只中の中、とっても素敵な暮らし方をしておられます。



上の方につけた窓は光が天井にも反射してお部屋を明るくしています。



広島のお友から贈られた「バースデープレゼント」のポット。お家の雰囲気にもぴったり。



ハイジに出てくる屋根裏部屋が小さい頃からの憧れだったそう。天窓から星も雪も見えます。



素敵なインテリアのリビングキッチン



小川さんの印象は、【すごく明るくて、いつも楽しくて、笑顔のとびきり素敵な女性】事務所に小川さんがお見えになると、パーッとまわりが花が咲いたように明るくなり元気なパワーをもらえます。そんな小川さんはスタッフからも大人気！今回のインタビューで、その明るさ、楽しさの秘密を見つけ、自分にも分けてもらおうと意気揚々としてインタビューに出かけました。

江「今日は、小川さんの明るさの秘密を知りたいんです！」
小「実は、すごくマイナス思考で、一回くじけたらなかなか立ち直りが遅いです。人と比べてたりして、人は出来るのに自分が出来ないと凹むタイプ。ウジウジ悩んじゃう方なんです。」

うわ〜！！インタビュー担当をし始めてかれこれ丸2年、ほぼ、全員の方に共通する気づきは、『人は話してみないとわからない。』という事です。どうやら小川さんもそうだったみたい！！

江「え〜っ！大庭工務店のスタッフの誰一人、小川さんがマイナス思考だとは思わないですよ。」
小「そうですかぁ・・・。そうだとしたら、母の言葉が、表に出ているのかもしれないです。」
江「どんな言葉が教えてもらえますか？」
小「福岡の実母が、マイナス思考な私に言ってくれた言葉は、『となりはとなり、うちはうちよ。』それを聞いて、自分は自分、自分らしく生きたらそれが自分の生きる道なのかなと・・・人と比べるのは止めようと思っかけています。」

江「やはりお母さんの言葉の影響は大きいんですね。意識の中に残って、影響するんですね。特に子育て中に、心がけていた事ですね。お母さんはどんな方ですか？」
小「福岡の母は、私とは逆で、『天真爛漫で、自分の思ったことはちゃんと表現する人』です。」
江「小川さんの印象とそっくりやん！！』と、思わず、ツッコミを入れたくなりました。」
江「今、ご主人様のお母さんと同居されていますが、お二人の姿をみていると、実の母娘さんなのかなと思うくらい、自然な感じがします。」
小「『気を使う』のはやめよう、思ってるんです。気を使って疲れてしまうと、お互い嫌なところばかり見つけてしまうようになるんじゃないかなと思って・・・『気に掛ける。』『思いやる。』は必要だと思っています。『上手に仲良くつきあっていこうと思ったら』=『気を使うのはやめよう』と思ったんです。」

なるほど！円滑な人間関係の素晴らしい方程式ですね！
江「今、欲しいものはありますか？」
小「今までだったら『家』だったけど、叶った今は・・・どうしましょ(笑)。育児中だから、自分磨きかな？」
江「どんな人が好き？なりたいたい？憧れますか？」
小「人生を楽しんでいると思う人に憧れる。一生懸命な人が好き。心の広い、器の大きい人になりたい。福山雅治さんのファン、何でも出来て面白くて。」
江「おっと！思わぬところで共通項！私も福山雅治さんの大ファンです。私達、ライバルですね！」(笑)
小「それと、誰に対しても『～してくれない。～やってくれない。』と、思うより、『自分が先にしなきゃ』と思うようになってきました。」「大庭工務店さんと出逢って、工務店の皆さんが『人が喜ぶ顔を見る為』に『人が喜ぶこと』を『苦にせず』やっている。『どうしたら・・・』と、喜んでもらうことをいつも考えて、皆が皆、率先して、『喜んで』やっている。『心をこめて』という気持ちが見える行動や、心遣いに、私は心を打たれた。そういう人になりたい。人が喜ぶ顔が見たい。と思うようになった。『自分からしなくちゃいけないんだ。』と・・・。」

おお〜！社長やスタッフが聞いたら、感動してまた泣いてしまうかも！ 4月、人の出逢いと別れの季節に、改めて、人間関係で大切な事、①【気を使わず、掛ける。】②喜ぶこと=【人から待つより、自分からする】とてもいいことを聞きました。皆が笑っていられるのが一番いいですね！



江尻

※ 暮らしのはなまる情報 ※

こんにちはおおばです。ぽかぽか暖かくなって春を感じる日が増えてきましたね！ご入学・ご進級された方、おめでとうございます(*^_^*)新しい生活が始まるワクワク感と少し不安、慌ただし感じがしますね(*^_^*)節目節目を大切に家族で感じながら過ごしていきたいと思っています。



結婚してから10年ぐらいい毎年4月の結婚記念日頃家族写真を記念に写真屋さんで撮っていた事があります。今見ると年ごとに家族が増え、子供達の成長がみえてよかったのですが、いつの間にか行事ではなくなっていました。これも成長なのか・・・(^_^;)今年はまだなかなか揃わない家族を集めて撮りたいと思っています。私の宝物を増やします。+

今月は家の保険で気づいた事です 火災保険編パート2

1月17日で阪神大震災から19年そして3月11日で東日本大震災から3年が経ちました。新聞やテレビで報道される度、きちんと備えなければ...準備しておかない...と思うのですが、なかなか腰があげられない状態でした。

気になりながら...実は自宅の地震保険に加入してなかったのです。17年前住宅ローンを組んだ時、30年間一括で火災保険には加入していたのですが、地震保険に加入していなかったため地震による火災や延焼は保険金が出ない状態でした。

地震保険にセットで加入する事で地震による火災・延焼・爆発も保険金の支払い対象になる事を知りました。

地震保険は主契約の火災保険と同時に加入で、地震保険料は年末に所得控除になります。地震で全壊のお家が地震保険で再建築できるものではありません。住宅ローンの補充であったり、再出発の足しになると考え、備えての貯蓄も大切です。それぞれの価値観や状況に応じて考える機会にして頂けたらと思います。今、入っている火災保険で地震保険の追加も可能だと思います。また火災保険を解約し、解約返戻金に足して新たに加入する事も可能です。よく検討してみてくださいね！

★住宅ローンの残高が多い方はこの機会に調べる事をおすすめします。わからない事がありましたら、いつでもご相談ください(*^_^*)



おおば ひろみ

⑤ 簡単レシピ⑤

今月は先日お客様のお家でご馳走になったサラダのレシピをご紹介します。

ちゃちゃちゃっと手際良く作ってくださったサラダ。ステキ奥様。私の大好きなアボカドがたくさん入っていて超まいう〜です!!

・・・ タコとアボカドのサラダ ・・・ 材料



- アボカド 1~2個
ゆでタコ 適量
カット野菜(サラダ用) 適量
ピエトロドレッシング(オレンジ色のフタ) 適量
(和風しょうゆのドレッシング)
=トッピング用の具材=
ゆで卵・エビ・トマト etc...

- ① 食べやすい大きさに切ったタコとアボカドをドレッシングで和えておきます。 ※オイル酢に漬けるとタコを柔らかくし、アボカドの変色防止になるそうです！
② トッピング用の具材を準備。
③ カット野菜の上に漬けておいたタコ&アボカドを乗せる。
④ その上にトッピング用の具材を並べて完成〜〜〜!!

こんなに簡単なのにとっても美味しいご馳走サラダ。家族も大満足な一品が増えました！美味しいサラダ&情報をありがとうございました！また教えてくださいね〜〜〜！レシピの神様〜〜〜！(^.^)!

レシピをご覧いただきありがとうございます！皆さんの「美味しかった！」の言葉で頑張れます！もし紹介しても良いよという簡単レシピがあれば、是非ご一報くださいね！

米谷美智でした。